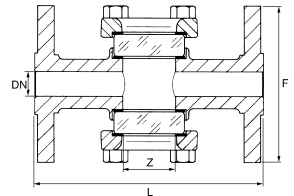


<b>Klinger skueglas, støbejern</b>		<b>Type : 880</b>
<b>Flangetilslutning PN 16</b>		
Anvendelse: vand, kondensat, olie og kemikalier		
* Indløbsstuds		
<b>Generelle data</b>		
Type	:	<b>880</b>
Materiale	:	<b>GG25</b>
Trykklasse	:	PN 16
	:	PN 10 for DN150-250 med hærdet glas
Glasdæksel	:	GG25
Glas	:	Borasilikatglas iht. DIN 7080
	:	Option: Hærdet glas DIN 8902. Option: Mica beskyttelse.
Pakninger	:	Grafit. Option: KlingerSil, PTFE eller Gummi.
Bolte	:	Klasse 4,6 - galvaniseret
Indbygninglængde	:	DIN 3202-F1
Tilslutning	:	Flanger DIN PN 16 (2533)
	:	Option: DIN PN 10 (2532) eller ANSI 150lbs
Temperatur	:	Maks. 280°C med borasilikatglas
	:	Maks. 150°C med hærdet glas



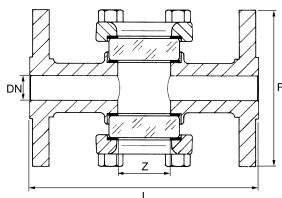
PN 16 med borosilikatglas DIN 7080

Varenr.	DIMENSIONER (mm)			TILSLUTNING (mm)		GENERELT	
	DN	L	Z	Flangediameter	Boltcirkel	Vægt (kg)	Glasmål(mm)
35101015	15	130	32	95	65 x 4 x 14		Ø45 x 10
35101020	20	150	32	105	75 x 4 x 14		Ø45 x 10
35101025	25	160	48	115	85 x 4 x 14		Ø63 x 10
35101032	32	180	65	140	100 x 4 x 18		Ø80 x 12
35101040	40	200	65	150	110 x 4 x 18		Ø80 x 12
35101050	50	230	80	165	125 x 4 x 18		Ø100 x 15
35101065	65	290	80	185	145 x 4 x 18		Ø100 x 15
35101080	80	310	100	200	160 x 8 x 18		Ø125 x 20
35101100	100	350	125	220	180 x 8 x 18		Ø150 x 25
35101125	125	400	150	250	210 x 8 x 18		Ø175 x 25
35101150	150	480	175	285	240 x 8 x 22		Ø200 x 30
35101200	200	600	175	340	295 x 12 x 22		Ø200 x 30
35101250	250	730	175	405	355 x 12 x 26		Ø200 x 30

Varianter:

- Ståludførelse GS-C25
- Rustfri ståludførelse 1.4408
- Med strømningsindikator:
- Type 880-K med klap
- Type 880-RK med rotor af kunststof
- Type 880-RP med rotor af PTFE
- Med visker: Type 880-W
- Med belysning

# Skueglas, DIN flanger



## Klinger skueglas, stål

Type : 882

### Flangetilslutning PN 25

Anvendelse: vand, kondensat, olie og kemikalier

\* Indløbsstuds  
\* iht. DIN 3237

### Generelle data

**Type** : 882  
**Materiale** : GS-C 25  
 Trykklasse : PN 25  
 Glasdæksel : C22.8/RSt 37-2  
 Glas : Borisilikatglas iht. DIN 7080  
 : Option: Hærdet glas DIN 8902.Option: Mica beskyttelse.  
 Pakninger : Grafit.Option: KlingerSil, PTFE eller Gummi.  
 Bolte : Klasse 5,6 - galvaniseret  
 Indbygninglængde : DIN 3202-F1  
 Tilslutning : Flanger DIN PN 25 (2544)  
 : Option: DIN PN 16 (2533) eller DIN PN 40 (2545)  
 Temperatur : Maks.280°C med borisilikatglas  
 : Maks.150°C med hærdet glas

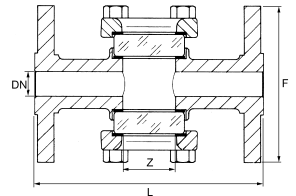
## PN 25 med borosilikatglas DIN 7080

Varenr.	DIMENSIONER (mm)			TILSLUTNING (mm)		GENERELT	
	DN	L	Z	Flangediameter	Boltcirkel	Vægt (kg)	Glasmål(mm)
35802015	15	130	32	95	65 x 4 x 14		Ø45 x 10
35802020	20	150	32	105	75 x 4 x 14		Ø45 x 10
35802025	25	160	48	115	85 x 4 x 14		Ø63 x 12
35802032	32	180	65	140	100 x 4 x 18		Ø80 x 15
35802040	40	200	65	150	110 x 4 x 18		Ø80 x 15
35802050	50	230	80	165	125 x 4 x 18		Ø100 x 20
35802065	65	290	80	185	145 x 8 x 18		Ø100 x 20
35802080	80	310	100	200	160 x 8 x 18		Ø125 x 25
35802100	100	350	125	235	190 x 8 x 22		Ø150 x 30
35802125	125	400	150	270	220 x 8 x 26		Ø175 x 30
35802150	150	480	175	300	250 x 8 x 26		Ø200 x 35
35802200	200	600	175	360	310 x 12 x 26		Ø200 x 35
35802250	250	730	175	425	370 x 12 x 30		Ø200 x 35

### Varianter:

- Rustfri ståludførelse 1.4408
- 
- Med strømningsindikator:
- Type 882-K med klap
- Type 882-RK med rotor af kunststof
- Type 882-RP med rotor af PTFE
- 
- Med visker: Type 882-W
- 
- Med belysning

<b>Klinger skueglas, stål</b>		<b>Type : 882</b>
<b>Flangetilslutning PN 40</b>		
Anvendelse: vand, kondensat, olie og kemikalier		
* Indløbsstuds		
<b>Generelle data</b>		
Type	:	<b>882</b>
Materiale	:	<b>GS-C 25</b>
Trykklasse	:	PN 40
Glasdæksel	:	C22.8/RSt 37-2
Glas	:	Borisilikatglas iht. DIN 7080
	:	Option: Hærdet glas DIN 8902. Option Mica beskyttelse
Pakninger	:	Grafit. Option: KlingerSil, PTFE eller Gummi.
Bolte	:	Klasse 5,6 - galvaniseret
Indbygninglængde	:	DIN 3202-F1
Tilslutning	:	Flanger DIN PN 40 (2545)
	:	Option: DIN PN 16 (2533) eller DIN PN 25 (2544)
Temperatur	:	Maks.280°C med borisilikatglas
	:	Maks.150°C med hærdet glas



PN 40 med borisilikatglas DIN 7080

Varenr.	DIMENSIONER (mm)			TILSLUTNING (mm)		GENERELT	
	DN	L	Z	Flangediameter	Boltcirkel	Vægt (kg)	Glasmål(mm)
35300015	15	130	32	95	65 x 4 x 14		Ø45 x 10
35300020	20	150	32	105	75 x 4 x 14		Ø45 x 10
35300025	25	160	48	115	85 x 4 x 14		Ø63 x 15
35300032	32	180	65	140	100 x 4 x 18		Ø80 x 20
35300040	40	200	65	150	110 x 4 x 18		Ø80 x 20
35300050	50	230	80	165	125 x 4 x 18		Ø100 x 25
35300065	65	290	80	185	145 x 8 x 18		Ø100 x 25
35300080	80	310	100	200	160 x 8 x 18		Ø125 x 30
35300100	100	350	125	235	190 x 8 x 22		Ø150 x 35
35300125	125	400	150	270	220 x 8 x 26		Ø175 x
35300150	150	480	175	300	250 x 8 x 26		Ø200 x
35300200	200	600	175	375	320 x 12 x 30		Ø200 x
35300250	250	730	175	450	385 x 12 x 33		Ø200 x

Varianter:

- Rustfri ståludførelse 1.4408
- 
- Med strømningsindikator:
- Type 882-K med klap
- Type 882-RK med rotor af kunststof
- Type 882-RP med rotor af PTFE
- 
- Med visker: Type 882-W
- 
- Med belysning
- 
- Andre typer op til 160 bar